

**GOBIERNO DEL ESTADO DE CHIHUAHUA  
PROGRAMA OPERATIVO ANUAL  
Autorizado 2019**

Fecha Impresión 23/04/2019  
PRBRREP561

<b>104-SECRETARIA DE INNOVACION Y DESARROLLO ECONOMICO</b>	
<b>1S03919 / E203T2 FORTALECIMIENTO Y DESARROLLO INDUSTRIAL 2019 / ECONOMÍA, INNOVACIÓN, DESARROLLO SUSTENTABLE Y EQUILIBRIO REGIONAL - INDUSTRIA - DERECHOS HUMANOS E INCLUSIÓN SOCIAL</b>	<b>BASADO EN RESULTADOS 2019</b>

Definición	Beneficiarios				
	Población	Tipo	Mujeres	Hombres	Total
Impulsar el crecimiento y competitividad de las micro, pequeñas y medianas empresas de la industria de la transformación del estado a través de asesorías, apoyos económicos, capacitación, entrenamiento y certificaciones en sistemas de calidad.	OBJETIVO	Micro, pequeñas y medianas empresas de la industria de la transformación del estado			170
	POSTERGADA	MiPyMEs de la industria de la transformación del estado			1,831
	REFERENCIA	MiPyMEs de la industria de la transformación del estado			8,881
	POTENCIAL	MiPyMEs de la industria de la transformación del estado			2,001
	<b>Recursos del Programa</b>				
	Autorizado				
	12,956,336				

**ALINEACIONES**


<b>Alineación al Plan Nacional de Desarrollo</b>		<b>Periodo 2013-2018</b>
Eje	N4	México Próspero
Tema	08	Fomento económico, política sectorial y regional
Subtema	00	Fomento económico, política sectorial y regional
Objetivo	001	Desarrollar los sectores estratégicos del país.
Estrategia		
Línea de Acción		

<b>Alineación al Plan Estatal de Desarrollo</b>		
Eje	E2	Economía, Innovación, Desarrollo Sustentable y Equilibrio Regional
Tema	--	
Subtema	--	
Objetivo	03	Incrementar la generación, crecimiento y competitividad de Micro, Pequeñas y Medianas Empresas (MiPyMEs) chihuahuenses.
Estrategia	01	Impulsar programas de incubación y de apoyo a las Micro, Pequeñas y Medianas Empresas (MiPyMEs) de Chihuahua para vincularse a las cadenas de valor de forma competitiva.
Línea de Acción		

<b>Alineación al Programa Sectorial</b>		
Programa	PS03	Programa Sectorial de Innovación y Desarrollo Económico 2017 2021
Tema	01	Fortalecimiento Industrial
Subtema	00	Fortalecimiento Industrial
Objetivo	01	Impulsar acciones que favorezcan el desarrollo económico en conjunto con el Sector privado potenciando las vocaciones productivas de las regiones en el Estado de Chihuahua.
Estrategia	01	Fortalecimiento de las capacidades de los clústeres y los agrupamientos industriales en el Estado.
Línea de Acción		

<b>FUENTES DE FINANCIAMIENTO</b>				
Clave	Nombre	Origen	Porcentaje	Importe
1110119	RECURSOS DEL ESTADO 2019	ESTATAL	100.00	12,956,336

*Mall*



GOBIERNO DEL ESTADO DE CHIHUAHUA  
PROGRAMA OPERATIVO ANUAL  
Autorizado 2019

Fecha Impresión 23/04/2019  
PRBAREP561


104-SECRETARIA DE INNOVACION Y DESARROLLO ECONOMICO	
1S03919 / E203T2 FORTALECIMIENTO Y DESARROLLO INDUSTRIAL 2019 / ECONOMÍA, INNOVACIÓN, DESARROLLO SUSTENTABLE Y EQUILIBRIO REGIONAL - INDUSTRIA - DERECHOS HUMANOS E INCLUSIÓN SOCIAL	BASADO EN RESULTADOS 2019

**FIN**  
Contribuir al incremento de la generación, crecimiento y competitividad de las micro, pequeñas y medianas empresas (MiPyMes) chihuahuenses, a través del incremento de la participación en las cadenas de valor global de las capacidades de las micro, pequeñas y medianas empresas (MiPyMes) de la industria de la transformación del estado


Referencia	Resumen Narrativo	Presupuesto Autorizado	Meta del Objetivo		Meta de los Beneficiarios			
			Unidad de Medida	Valor Programado	Tipo	Mujeres	Hombres	Valor Programado
Propósito	Las micro, pequeñas y medianas empresas de la industria de la transformación del estado, incrementan su participación en las cadenas de valor global	12,956,336	Índice	5	Micro, pequeñas y medianas empresas de la industria de la transformación del estado			170
C01	Apoyos económicos a MiPyMes del Sector de la Transformación otorgados	8,920,836	Mipymes	80	Empresas			80
C0101	Atención de solicitudes para apoyos económicos para la creación y fortalecimiento de MiPyMES de la industria de la transformación	8,844,336	Solicitudes de apoyo económico Microempresarias	85				
C0102	Participación de MiPyMES de la industria de la transformación en foros, misiones comerciales y encuentros de negocios	76,500	Mipymes	35				
C02	Servicios de asesoría a las MiPyMes del sector de la transformación brindados	4,035,500	Mipymes	90	Las y los empresarios industriales			90
C0201	Planeación para el desarrollo de talento (Capacitación técnica, empresarial y certificación en sistemas de calidad) a MiPyMes del sector industrial	2,020,500	Mipymes	30				
C0202	Gestión para el otorgamiento de incentivos fiscales e infraestructura para el desarrollo industrial	2,015,000	Gestiones	15				
	<b>Total</b>	<b>12,956,336</b>						


Observaciones
---------------

Responsable de Programa

  
Lic. Jaime Campos Castuera  
Director de Industria

Titular de Dependencia

  
Ing. Alejandra de la Vega Arizpe  
Secretaría de Innovación y Desarrollo Económico





GOBIERNO DEL ESTADO DE CHIHUAHUA  
PROGRAMA OPERATIVO ANUAL  
Autorizado 2019

Fecha Impresión 23/04/2019

PRBRREP561

104-SECRETARIA DE INNOVACION Y DESARROLLO ECONOMICO	
1S04019 / E203T2 FOMENTO AGROINDUSTRIAL 2019 / ECONOMÍA, INNOVACIÓN, DESARROLLO SUSTENTABLE Y EQUILIBRIO REGIONAL - INDUSTRIA - DERECHOS HUMANOS E INCLUSIÓN SOCIAL	BASADO EN RESULTADOS 2019

Definición	Beneficiarios				
	Población	Tipo	Mujeres	Hombres	Total
Fomentar e impulsar el sector agroindustrial a través del otorgamiento de apoyos económicos y encuentros de agro negocios a las micro, pequeñas, y medianas empresas agroindustriales de 0 a 250 empleados establecidas en el estado.	REFERENCIA	Las micro, pequeñas y medianas empresas agroindustriales de 0 a 250 empleados			4,643
	POSTERGADA	Las micro, pequeñas y medianas empresas agroindustriales de 0 a 250 empleados			1,359
	OBJETIVO	Las micro, pequeñas y medianas empresas agroindustriales de 0 a 250 empleados			300
	POTENCIAL	Las micro, pequeñas y medianas empresas agroindustriales de 0 a 250 empleados			1,659
<b>Recursos del Programa</b>					
Autorizado					
781.032					

**ALINEACIONES**

Alineación al Plan Nacional de Desarrollo Periodo 2013-2018

<b>Eje</b>	N4	México Próspero
<b>Tema</b>	10	Sector agroalimentario
<b>Subtema</b>	00	Sector agroalimentario
<b>Objetivo</b>	001	Construir un sector agropecuario y pesquero productivo que garantice la seguridad alimentaria del país.
<b>Estrategia</b>		
<b>Línea de Acción</b>		

Alineación al Plan Estatal de Desarrollo

<b>Eje</b>	E2	Economía, Innovación, Desarrollo Sustentable y Equilibrio Regional
<b>Tema</b>	--	
<b>Subtema</b>	--	
<b>Objetivo</b>	01	Fortalecer la organización y el desarrollo de las capacidades de los sectores productivos del estado para promover un crecimiento sustentable con mejores ingresos para las y los chihuahuenses.
<b>Estrategia</b>	02	Incrementar la competitividad, productividad y rentabilidad del sector primario y de las empresas agroindustriales en el estado, fomentando respeto hacia la biodiversidad y el uso sustentable de los recursos.
<b>Línea de Acción</b>		

Alineación al Programa Sectorial

<b>Programa</b>	PS03	Programa Sectorial de Innovación y Desarrollo Económico 2017 2021
<b>Tema</b>	08	Desarrollo y Fortalecimiento Agroindustrial
<b>Subtema</b>	00	Desarrollo y Fortalecimiento Agroindustrial
<b>Objetivo</b>	01	Incrementar la competitividad de las empresas Agroindustriales en el Estado.
<b>Estrategia</b>	01	Motivar la innovación, el desarrollo tecnológico y la certificación de calidad de los procesos productivos.
<b>Línea de Acción</b>		

OTRAS FUENTES DE FINANCIAMIENTO		PROGRAMA				
Clave	Nombre	Clave	Nombre	Origen	Porcentaje	Importe
1521619	FONDO GENERAL DE PARTICIPACIONES 2019	1S04019	FOMENTO AGROINDUSTRIAL 2019	FEDERAL	100.00	781,032

*MAR*

GOBIERNO DEL ESTADO DE CHIHUAHUA  
PROGRAMA OPERATIVO ANUAL  
Autorizado 2019

Fecha Impresión 23/04/2019  
PRBRREF561

104-SECRETARIA DE INNOVACION Y DESARROLLO ECONOMICO

BASADO EN RESULTADOS 2019


1S04019 / E203T2 FOMENTO AGROINDUSTRIAL 2019 / ECONOMÍA, INNOVACIÓN, DESARROLLO SUSTENTABLE Y EQUILIBRIO REGIONAL - INDUSTRIA - DERECHOS HUMANOS E INCLUSIÓN SOCIAL

**FIN**  
Contribuir a fortalecer la organización y el desarrollo de las capacidades de los sectores productivos del estado para promover un crecimiento sustentable con mejores ingresos para las y los chihuahuenses a través del incremento de la competitividad de las micro, pequeñas y medianas empresas agroindustriales de 0 a 250 empleados


Referencia	Resumen Narrativo	Presupuesto Autorizado	Meta del Objetivo		Meta de los Beneficiarios			
			Unidad de Medida	Valor Programado	Tipo	Mujeres	Hombres	Valor Programado
Propósito	Las micro, pequeñas y medianas empresas agroindustriales de 0 a 250 empleados establecidas en el estado de Chihuahua incrementan su competitividad	781,032	Empleos conservados y generados	29,749	Las micro, pequeñas y medianas empresas agroindustriales de 0 a 250 empleados			300
C01	Apoyos económicos a las Micro, Pequeña y Medianas empresas agroindustriales otorgados	434,262	Apoyos económicos	300	Empresas agroindustriales			300
			Apoyos económicos	15	Organismos			15
C0101	Gestión de recursos financieros para proyectos productivos agroindustriales	434,262	Proyectos productivos apoyados	120				
C0102	Articulación de nuevos proyectos productivos agroindustriales		Nuevos proyectos agroindustriales desarrollados	20				
C0103	Capacitación en agronegocios o sistemas de calidad e inocuidad		Hombres	550				
			Mujeres	450				
C0104	Planeación de foros en sectores estratégicos agroindustriales		Foros agroindustriales asistidos	4				
C02	Encuentros de agronegocios realizados	346,770	Encuentros de negocios efectuados	1,000	Empresas agroindustriales			160
C0201	Coordinación de ferias, exposiciones y eventos para la promoción de los productos agroindustriales		Ferias, exposiciones y eventos de los productos agroindust	7				
C0202	Vinculación de las empresas agroindustriales con actores de la cadena de valor para generar proyectos de mayor valor agregado	346,770	Empresas agroindustriales	48				
	<b>Total</b>	<b>781,032</b>						

Observaciones

Titular de Dependencia



Inc. Alejandra de la Vega Arizpe  
Secretaría de Innovación y Desarrollo Económico





**GOBIERNO DEL ESTADO DE CHIHUAHUA  
PROGRAMA OPERATIVO ANUAL  
Autorizado 2019**

Fecha Impresión 23/04/2019  
PRBRREP561

<b>104-SECRETARIA DE INNOVACION Y DESARROLLO ECONOMICO</b>	
<b>1S04319 / E203T2 FOMENTO A LA ECONOMIA SOCIAL 2019 / ECONOMIA, INNOVACION, DESARROLLO SUSTENTABLE Y EQUILIBRIO REGIONAL - INDUSTRIA - DERECHOS HUMANOS E INCLUSION SOCIAL</b>	<b>BASADO EN RESULTADOS 2019</b>

Definición	Beneficiarios				
	Población	Tipo	Mujeres	Hombres	Total
Fortalecer la organización y el desarrollo de las capacidades de los sectores productivos del estado para promover un crecimiento sustentable con mejores ingresos para las y los chihuahuenses a través de la asesoría, gestión para constitución, capacitación, proyectos sociales productivos e incentivos económicos a los Organismos del Sector Social de la Economía.	REFERENCIA	Los Organismos del Sector Social de la Economía (OSSE) en el Estado			6,684
	POSTERGADA	Los Organismos del Sector Social de la Economía (OSSE) en el Estado			6,617
	POTENCIAL	Los Organismos del Sector Social de la Economía (OSSE) en el Estado			6,684
	OBJETIVO	Los Organismos del Sector Social de la Economía (OSSE) en el estado			67
	<b>Recursos del Programa</b>				
	<b>Autorizado</b>				
	3,925,165				

**ALINEACIONES**

**Alineación al Plan Nacional de Desarrollo** Periodo 2013-2018

<b>Eje</b>	N4	México Próspero
<b>Tema</b>	08	Fomento económico, política sectorial y regional
<b>Subtema</b>	00	Fomento económico, política sectorial y regional
<b>Objetivo</b>	001	Desarrollar los sectores estratégicos del país.
<b>Estrategia</b>		
<b>Línea de Acción</b>		

**Alineación al Plan Estatal de Desarrollo**

<b>Eje</b>	E2	Economía, Innovación, Desarrollo Sustentable y Equilibrio Regional
<b>Tema</b>	--	
<b>Subtema</b>	--	
<b>Objetivo</b>	01	Fortalecer la organización y el desarrollo de las capacidades de los sectores productivos del estado para promover un crecimiento sustentable con mejores ingresos para las y los chihuahuenses.
<b>Estrategia</b>	01	Promover el desarrollo equilibrado y armónico en las regiones del estado mediante el fortalecimiento de las vocaciones productivas con una visión sustentable.
<b>Línea de Acción</b>		

**Alineación al Programa Sectorial**

<b>Programa</b>	PS03	Programa Sectorial de Innovación y Desarrollo Económico 2017 2021
<b>Tema</b>	04	Comercio y Desarrollo Empresarial
<b>Subtema</b>	00	Comercio y Desarrollo Empresarial
<b>Objetivo</b>	02	Fomentar la incorporación a la formalidad de todas las personas que desarrollen actividades de economía social y solidaria.
<b>Estrategia</b>	01	Fomentar la incorporación a la formalidad de todas las personas que desarrollen actividades de economía social y solidaria.
<b>Línea de Acción</b>		

**FUENTES DE FINANCIAMIENTO**

Clave	Nombre	Origen	Porcentaje	Importe		
1110119	RECURSOS DEL ESTADO 2019	ESTATAL	70.67	2,774,000		
<b>OTRAS FUENTES DE FINANCIAMIENTO</b>		<b>PROGRAMA</b>				
Clave	Nombre	Clave	Nombre	Origen	Porcentaje	Importe
1521619	FONDO GENERAL DE PARTICIPACIONES 2019	1S04319	FOMENTO A LA ECONOMIA SOCIAL 2019	FEDERAL	29.33	1,151,165

*mgl*

*cu.*

GOBIERNO DEL ESTADO DE CHIHUAHUA  
PROGRAMA OPERATIVO ANUAL  
Autorizado 2019

Fecha Impresión 23/04/2019

PRBRREP561

104-SECRETARIA DE INNOVACION Y DESARROLLO ECONOMICO

1S04319 / E203T2 FOMENTO A LA ECONOMÍA SOCIAL 2019 / ECONOMÍA, INNOVACIÓN, DESARROLLO SUSTENTABLE Y EQUILIBRIO REGIONAL - INDUSTRIA - DERECHOS HUMANOS E INCLUSIÓN SOCIAL

BASADO EN RESULTADOS 2019

**FIN**  
Contribuir en fortalecer la organización y el desarrollo de las capacidades de los sectores productivos del estado para promover un crecimiento sustentable con mejores ingresos para las y los chihuahuenses a través del incremento de la competitividad de los Organismos del Sector Social de la Economía (OSSE) en el estado

Referencia	Resumen Narrativo	Presupuesto Autorizado	Meta del Objetivo		Meta de los Beneficiarios			
			Unidad de Medida	Valor Programado	Tipo	Mujeres	Hombres	Valor Programado
<b>Propósito</b>	Los Organismos del Sector Social de la Economía (OSSE) establecidos en el estado de Chihuahua incrementan su competitividad	<b>3,925,165</b>	<b>Empleos generados por los Organismos del Sector Social de la Economía</b>	<b>75</b>	Los Organismos del Sector Social de la Economía (OSSE) en el estado			<b>67</b>
			<b>Empleos conservados por los Organismos del Sector Social de la Economía</b>	<b>125</b>	Los Organismos del Sector Social de la Economía (OSSE) en el estado			<b>67</b>
<b>C01</b>	<b>Incentivos económicos para OSSEs en el Estado otorgados.</b>	<b>1,887,000</b>	<b>Proyectos sociales productivos realizados</b>	<b>2</b>	Los Organismos del Sector Social de la Economía (OSSE) en el Estado			<b>2</b>
			<b>Incentivos económicos otorgados</b>	<b>40</b>	Los Organismos del Sector Social de la Economía (OSSE) en el Estado			<b>40</b>
C0101	Validación de solicitudes de incentivos económicos para los OSSEs.	1,860,000	Solicitudes validadas	40				
C0102	Recepción de solicitudes de incentivos económicos por parte de los OSSEs.	27,000	Solicitudes recibidas	50				
<b>C02</b>	<b>Capacitación técnica y empresarial a los OSSEs brindada</b>	<b>617,495</b>	<b>OSSEs capacitados</b>	<b>10</b>	Los Organismos del Sector Social de la Economía (OSSE) en el Estado			<b>10</b>
C0201	Vinculación para el desarrollo de talentos	140,000	OSSEs vinculados	15				
C0202	Detección de necesidades de capacitación de los OSSEs.	477,495	OSSEs evaluados	20				
<b>C03</b>	<b>Servicios de gestión para constitución formal de OSSEs otorgados.</b>	<b>1,420,670</b>	<b>OSSEs constituidos</b>	<b>15</b>	Los Organismos del Sector Social de la Economía (OSSE) en el Estado			<b>15</b>
C0301	Vinculación para la creación de los OSSEs.	201,500	Grupos vinculados	15				
C0302	Promoción de la Economía Social en el Estado	1,219,170	Grupos promocionados	50				
<b>Total</b>		<b>3,925,165</b>						

Observaciones

Responsable de Programa

Ing. Arturo Acosta Fernández  
Director de Economía Social

Titular de Dependencia

Ing. Alejandra de la Vega Arizpe  
Secretaría de Innovación y Desarrollo Económico



GOBIERNO DEL ESTADO DE CHIHUAHUA  
PROGRAMA OPERATIVO ANUAL  
Autorizado 2019

Fecha Impresión 23/04/2019  
PBRREP561

104-SECRETARIA DE INNOVACION Y DESARROLLO ECONOMICO	
2F00619 / E205T2 FOMENTO AL COMERCIO Y DESARROLLO EMPRESARIAL 2019 / ECONOMÍA, INNOVACIÓN, DESARROLLO SUSTENTABLE Y EQUILIBRIO REGIONAL - COMERCIO - DERECHOS HUMANOS E INCLUSIÓN SOCIAL	BASADO EN RESULTADOS 2019

Definición	Beneficiarios				
	Población	Tipo	Mujeres	Hombres	Total
Generar sinergias que fortalezcan las y los empresarios de las micro, pequeñas y medianas empresas comerciales a través de los servicios para la creación de nuevas empresas, asesorías, certificaciones, apoyos económicos así como gestiones; a fin de que se integren a cadenas de valor y aumenten su esperanza de vida.	OBJETIVO	Las y los empresarios de las micro, pequeñas y medianas empresas comerciales	3,600	5,400	9,000
	POSTERGADA	Las y los empresarios de MiPyMEs comerciales	8,198	8,197	16,395
	REFERENCIA	Las y los empresarios de MiPyMEs comerciales	10,158	15,237	25,395
	POTENCIAL	Las y los empresarios de MiPyMEs comerciales	10,158	15,237	25,395
	<b>Recursos del Programa</b>				
Autorizado					
81,318,632					

**ALINEACIONES**

Alineación al Plan Nacional de Desarrollo Periodo 2013-2018

<b>Eje</b>	N4	México Próspero
<b>Tema</b>	08	Fomento económico, política sectorial y regional
<b>Subtema</b>	00	Fomento económico, política sectorial y regional
<b>Objetivo</b>	001	Desarrollar los sectores estratégicos del país.
<b>Estrategia</b>		
<b>Línea de Acción</b>		

Alineación al Plan Estatal de Desarrollo

<b>Eje</b>	E2	Economía, Innovación, Desarrollo Sustentable y Equilibrio Regional
<b>Tema</b>	--	
<b>Subtema</b>	--	
<b>Objetivo</b>	03	Incrementar la generación, crecimiento y competitividad de Micro, Pequeñas y Medianas Empresas (MiPyMEs) chihuahuenses.
<b>Estrategia</b>	02	Impulsar la comercialización y consumo de los productos y servicios generados en el estado en mercados locales, regionales, nacionales y extranjeros.
<b>Línea de Acción</b>		

Alineación al Programa Sectorial

<b>Programa</b>	PS03	Programa Sectorial de Innovación y Desarrollo Económico 2017 2021
<b>Tema</b>	04	Comercio y Desarrollo Empresarial
<b>Subtema</b>	00	Comercio y Desarrollo Empresarial
<b>Objetivo</b>	06	Impulsar el desarrollo de nuevos emprendedores para la generación de empleos.
<b>Estrategia</b>	01	Apoyar a los emprendedores en la gestión de las empresas y la búsqueda de nuevos mercados, para favorecer sinergias comerciales.
<b>Línea de Acción</b>		

**FUENTES DE FINANCIAMIENTO**

Clave	Nombre	Origen	Porcentaje	Importe
1110119	RECURSOS DEL ESTADO 2019	ESTATAL	11.62	9,450,502
1155819	CONTRAPARTE ESTATAL A REASIGNACIONES DE RECURSOS FEDERALES SECRETARIA DE ECONOMIA 2019	ESTATAL	3.69	3,000,000

**OTRAS FUENTES DE FINANCIAMIENTO**

OTRAS FUENTES DE FINANCIAMIENTO		PROGRAMA		Origen	Porcentaje	Importe
Clave	Nombre	Clave	Nombre			
1521619	FONDO GENERAL DE PARTICIPACIONES 2019	2F00619	FOMENTO AL COMERCIO Y DESARROLLO EMPRESARIAL 2019	FEDERAL	4.76	3,868,130
2555819	REASIGNACIONES DE RECURSOS FEDERALES SECRETARIA DE ECONOMIA 2019	2F00619	FOMENTO AL COMERCIO Y DESARROLLO EMPRESARIAL 2019	FEDERAL	79.93	65,000,000

*Mano*

*Dr*

GOBIERNO DEL ESTADO DE CHIHUAHUA  
PROGRAMA OPERATIVO ANUAL  
Autorizado 2019

Fecha Impresión 23/04/2019  
PRBRREP561

104-SECRETARIA DE INNOVACION Y DESARROLLO ECONOMICO

2F00619 / E205T2 FOMENTO AL COMERCIO Y DESARROLLO EMPRESARIAL 2019 / ECONOMÍA, INNOVACIÓN, DESARROLLO SUSTENTABLE Y EQUILIBRIO REGIONAL - COMERCIO - DERECHOS HUMANOS E INCLUSIÓN SOCIAL

BASADO EN RESULTADOS 2019

FIN  
Contribuir a incrementar la generación, crecimiento y competitividad de las y los empresarios de las micro, pequeñas y medianas empresas comerciales a través de acrecentar su esperanza de vida

Referencia	Resumen Narrativo	Presupuesto Autorizado	Meta del Objetivo		Meta de los Beneficiarios			
			Unidad de Medida	Valor Programado	Tipo	Mujeres	Hombres	Valor Programado
Propósito	Las y los empresarios de las micro, pequeñas y medianas empresas comerciales acrecientan la esperanza de vida de sus empresas	81,318,632	Empresas aperturadas por cada 100 mil habitantes en el año actual	2,087	Las y los empresarios de las micro, pequeñas y medianas empresas comerciales	3,600	5,400	9,000
C01	Apoyos económicos para la consolidación de las Mipymes exportadoras en los mercados internacionales otorgados	4,067,591	Empresas de oferta exportable apoyadas	15	Empresas apoyadas			15
C0101	Promoción de los productos chihuahuenses en mercados internacionales	2,020,733	monto de ventas de contratos	14,000,000				
C0102	Capacitación focalizada en Comercio Exterior	395,395	Empresarios y empresarias capacitados	110				
C0103	Atención con asesorías para la comercialización en mercados internacionales	1,651,463	Asesorías otorgadas	129				
C02	Certificados del Distintivo de Calidad "Chihuahua Market" brindados	4,464,841	Empresas	200	Empresas			200
			Derrama económica generada por empresas chihuahuenses certificadas	5,000,000	Empresas			200
			Productos de empresas chihuahuenses certificadas en cadenas comerciales	100	Empresas			200
C0201	Validación del consultor de los proyectos para certificación de las empresas chihuahuenses	3,291,236	Empresas	200				
C0202	Revisión de solicitudes para certificación de empresas chihuahuenses	1,173,605	Solicitudes recibidas	200				
C03	Servicios de asesorías para la eficiente gestión estratégica para la incursión en nuevos mercados nacionales en temas empresariales otorgados	70,467,060	Usuarios y usuarias asesorados	1,200	Las y los usuarios	480	720	1,200
C0301	Desarrollo de talento empresarial a emprendedores y MiPyMEs	68,273,968	Empresarios y empresarias capacitados en temas empresariales	526				
			Empresarias capacitadas en temas empresariales	201				
C0302	Realización y participación en ferias nacionales	2,193,092	monto de ventas de contratos	18,012,000				
C04	Servicios para la creación de nuevas empresas brindados	2,319,140	Empresas aperturadas a través del sare	2,222	Empresas			2,222
C0401	Constitución y/o modificación de Sociedades Cooperativas y Microindustriales	446,038	Sociedades cooperativas y microindustriales constituidas	52				
C0402	Gestión de registro de signos distintivos para productos y servicios chihuahuenses ante el IMPI	340,524	Registros de signos distintivos	170				
C0403	Tramitación para el etiquetado de comercialización	556,320	Empresas apoyadas para el cumplimiento de etiquetado	52				
C0404	Atención a las y los usuarios para la apertura de nuevas empresas a través del SARE	976,258	Usuarios y usuarias atendidos	13,100				
	<b>Total</b>	<b>81,318,632</b>						

Observaciones

*Handwritten signature/initials in blue ink.*

Responsable de Programa

*Handwritten signature in blue ink.*

M.A. Silvia Yblanda Román Sáenz  
Directora de Comercio




104-SECRETARIA DE INNOVACION Y DESARROLLO ECONOMICO

Titular de Dependencia



Ing. Alejandra de la Vega Arizpe  
Secretaria de Innovación y Desarrollo Económico

LA 2 FUSO 6 LG  
→



**GOBIERNO DEL ESTADO DE CHIHUAHUA**  
**PROGRAMA OPERATIVO ANUAL**  
**Autorizado 2019**

Fecha Impresión 23/04/2019  
 PRBRREP561

<b>104-SECRETARIA DE INNOVACION Y DESARROLLO ECONOMICO</b>	
<b>2F00919 / E204T2 FOMENTO A LA ACTIVIDAD MINERA MEDIANTE EL DESARROLLO SUSTENTABLE 2019 / ECONOMÍA, INNOVACIÓN, DESARROLLO SUSTENTABLE Y EQUILIBRIO REGIONAL - MINERÍA - DERECHOS HUMANOS E INCLUSIÓN SOCIAL</b>	<b>BASADO EN RESULTADOS 2019</b>

Definición	Beneficiarios				
	Población	Tipo	Mujeres	Hombres	Total
Impulsar el establecimiento así como el desarrollo de la competitividad de las y los empresarios y/o concesionarios del sector minero-metalúrgico a través de la asesoría, capacitación y financiamiento.	REFERENCIA	Las y los empresarios y/o concesionarios del sector minero - metalúrgico	450	1,050	1,500
	OBJETIVO	Las y los empresarios y/o concesionarios del sector minero - metalúrgico	360	840	1,200
	POSTERGADA	Las y los empresarios y/o concesionarios del sector minero - metalúrgico	45	105	150
	POTENCIAL	Las y los empresarios y/o concesionarios del sector minero - metalúrgico	405	945	1,350
<b>Recursos del Programa</b>					
Autorizado					
6,194,924					

**ALINEACIONES**

**Alineación al Plan Nacional de Desarrollo** Periodo 2013-2018

<b>Eje</b>	N4	México Próspero
<b>Tema</b>	08	Fomento económico, política sectorial y regional
<b>Subtema</b>	00	Fomento económico, política sectorial y regional
<b>Objetivo</b>	001	Desarrollar los sectores estratégicos del país.
<b>Estrategia</b>		
<b>Línea de Acción</b>		

**Alineación al Plan Estatal de Desarrollo**

<b>Eje</b>	E2	Economía, Innovación, Desarrollo Sustentable y Equilibrio Regional
<b>Tema</b>	--	
<b>Subtema</b>	--	
<b>Objetivo</b>	01	Fortalecer la organización y el desarrollo de las capacidades de los sectores productivos del estado para promover un crecimiento sustentable con mejores ingresos para las y los chihuahuenses.
<b>Estrategia</b>	03	Fomentar la actividad minera, social y ambientalmente responsable.
<b>Línea de Acción</b>		

**Alineación al Programa Sectorial**

<b>Programa</b>	PS03	Programa Sectorial de Innovación y Desarrollo Económico 2017 2021
<b>Tema</b>	06	Minería
<b>Subtema</b>	00	Minería
<b>Objetivo</b>	02	Impulsar el desarrollo de la pequeña minería.
<b>Estrategia</b>	01	Implementar un programa con recursos económicos para apoyar el desarrollo de las MiPymes mineras.
<b>Línea de Acción</b>		

**FUENTES DE FINANCIAMIENTO**

Clave	Nombre	Origen	Porcentaje	Importe		
1110119	RECURSOS DEL ESTADO 2019	ESTATAL	72.38	4,483,680		
<b>OTRAS FUENTES DE FINANCIAMIENTO</b>		<b>PROGRAMA</b>				
Clave	Nombre	Clave	Nombre	Origen	Porcentaje	Importe
1521619	FONDO GENERAL DE PARTICIPACIONES 2019	2F00919	FOMENTO A LA ACTIVIDAD MINERA MEDIANTE EL DESARROLLO SUSTENTABLE 2019	FEDERAL	27.62	1,711,244



GOBIERNO DEL ESTADO DE CHIHUAHUA  
PROGRAMA OPERATIVO ANUAL  
Autorizado 2019

Fecha Impresión 23/04/2019

PRBRREP561

104-SECRETARIA DE INNOVACION Y DESARROLLO ECONOMICO

2F00919 / E204T2 FOMENTO A LA ACTIVIDAD MINERA MEDIANTE EL DESARROLLO SUSTENTABLE 2019 / ECONOMIA, INNOVACION, DESARROLLO SUSTENTABLE Y EQUILIBRIO REGIONAL - MINERIA - DERECHOS HUMANOS E INCLUSION SOCIAL

BASADO EN RESULTADOS 2019

FIN  
Contribuir a fortalecer la organización y el desarrollo de la capacidad del sector minero para promover un desarrollo sustentable, a través del desarrollo de la competitividad de las y los empresarios y/o concesionarios del sector minero-metalúrgico

Referencia	Resumen Narrativo	Presupuesto Autorizado	Meta del Objetivo		Meta de los Beneficiarios			
			Unidad de Medida	Valor Programado	Tipo	Mujeres	Hombres	Valor Programado
<b>Propósito</b>	Las y los empresarios y/o concesionarios del sector minero-metalúrgico desarrollan su competitividad	6,194,924	Monto de inversión en dólares americanos	265,200,000	Las y los empresarios y/o concesionarios del sector minero - metalúrgico	360	840	1,200
<b>C01</b>	<b>Financiamiento a las y los empresarios y/o concesionarios del sector minero-metalúrgico del estado otorgado</b>	4,990,210	Monto de financiamiento	4,000,000	Empresas y/o concesionarios mineros			6
C0101	Revisión de factibilidad del proyecto de financiamiento	4,734,772	Solicitudes validadas	6				
C0102	Promoción del fondo de financiamiento	255,438	Solicitudes recibidas	9				
<b>C02</b>	<b>Capacitación a las y los empresarios y/o concesionarios del sector minero-metalúrgico en el estado brindada</b>	216,605	Empresas y/o concesionarios mineros	360	Empresas y/o concesionarios mineros			360
C0201	Realización de cursos de capacitación	202,525	Empresas y/o concesionarios mineros	360				
C0202	Detección de necesidades de capacitación	14,080	Cursos de capacitación	8				
<b>C03</b>	<b>Servicios de asesoría técnica y legal a las y los empresarios y/o concesionarios del sector minero-metalúrgico en el estado otorgados</b>	988,108	Empresas y/o concesionarios mineros	447	Empresas y/o concesionarios mineros			447
C0301	Atención legal a las y los empresarios y/o concesionarios del sector minero-metalúrgico del estado	103,113	Empresas y/o concesionarios mineros	220				
			Empresarias y/o concesionarias mineras	12				
C0302	Análisis de muestras minerales	123,000	Empresas y/o concesionarios mineros	35				
C0303	Atención a las y los empresarios y/o concesionarios del sector minero-metalúrgico así como visitas técnicas a los yacimientos	761,995	Empresas y/o concesionarios mineros	180				
<b>Total</b>		<b>6,194,924</b>						

Observaciones

Responsable de Programa

Lic. José Rafael Jabalera Batista  
Director de Minería

Titular de Dependencia

Ing. Alejandra de la Vega Arizpe  
Secretaría de Innovación y Desarrollo Económico

**GOBIERNO DEL ESTADO DE CHIHUAHUA**  
**PROGRAMA OPERATIVO ANUAL**  
**Autorizado 2019**

Fecha Impresión 23/04/2019  
 PRBRREF561

<b>104-SECRETARIA DE INNOVACION Y DESARROLLO ECONOMICO</b>	
<b>2F01119 / E206T2 FOMENTO Y DESARROLLO TURISTICO 2019 / ECONOMIA, INNOVACION, DESARROLLO SUSTENTABLE Y EQUILIBRIO REGIONAL - TURISMO - DERECHOS HUMANOS E INCLUSION SOCIAL</b>	<b>BASADO EN RESULTADOS 2019</b>

Definición	Beneficiarios				
	Población	Tipo	Mujeres	Hombres	Total
Fortalecer y estimular el desarrollo turístico en el estado, a través de eventos, promoción, certificaciones, capacitación y asesorías para las y los prestadores de servicios turísticos en el estado.	REFERENCIA	Las y los prestadores de servicios turísticos	840	1,259	2,099
	POTENCIAL	Las y los prestadores de servicios turísticos	840	1,259	2,099
	POSTERGADA	Las y los prestadores de servicios turísticos	129	193	322
	OBJETIVO	Las y los prestadores de servicios turísticos en el estado	711	1,066	1,777
	<b>Recursos del Programa</b>				
	Autorizado				
	15,709,194				

**ALINEACIONES**  
 Alineación al Plan Nacional de Desarrollo Periodo 2013-2018

Eje	N4	México Próspero
Tema	11	Sector turístico
Subtema	00	Sector turístico
Objetivo	001	Aprovechar el potencial turístico de México para generar una mayor derrama económica en el país.
Estrategia		
Línea de Acción		

**Alineación al Plan Estatal de Desarrollo**

Eje	E2	Economía, Innovación, Desarrollo Sustentable y Equilibrio Regional
Tema	--	
Subtema	--	
Objetivo	08	Fortalecer el desarrollo turístico del estado de Chihuahua para incrementar de forma sustentable la derrama económica de este sector en el estado.
Estrategia	02	Mejorar la oferta de productos turísticos sustentables y diversificados con infraestructura consolidada y servicios de calidad.
Línea de Acción		

**Alineación al Programa Sectorial**

Programa	PS03	Programa Sectorial de Innovación y Desarrollo Económico 2017 2021
Tema	05	Turismo
Subtema	00	Turismo
Objetivo	03	Fortalecer la oferta turística para elevar la competitividad del sector.
Estrategia	05	Impulsar una política de seguridad integral para proporcionar una experiencia satisfactoria a los visitantes.
Línea de Acción		

**FUENTES DE FINANCIAMIENTO**

Clave	Nombre	Origen	Porcentaje	Importe		
1110119	RECURSOS DEL ESTADO 2019	ESTATAL	62.38	9,800,000		
<b>OTRAS FUENTES DE FINANCIAMIENTO</b>		<b>PROGRAMA</b>				
Clave	Nombre	Clave	Nombre	Origen	Porcentaje	Importe
1521619	FONDO GENERAL DE PARTICIPACIONES 2019	2F01119	FOMENTO Y DESARROLLO TURISTICO 2019	FEDERAL	37.62	5,909,194



GOBIERNO DEL ESTADO DE CHIHUAHUA  
PROGRAMA OPERATIVO ANUAL  
Autorizado 2019

Fecha Impresión 23/04/2019

PRBRREP561

104-SECRETARIA DE INNOVACION Y DESARROLLO ECONOMICO

2F01119 / E206T2 FOMENTO Y DESARROLLO TURISTICO 2019 / ECONOMÍA, INNOVACIÓN, DESARROLLO SUSTENTABLE Y EQUILIBRIO REGIONAL - TURISMO - DERECHOS HUMANOS E INCLUSIÓN SOCIAL

BASADO EN RESULTADOS 2019

FIN

Contribuir a fortalecer el desarrollo turístico del estado de Chihuahua para incrementar de forma sustentable la derrama económica de este sector en el estado a través de la competitividad de las y los prestadores de servicios turísticos en el estado

Referencia	Resumen Narrativo	Presupuesto Autorizado	Meta del Objetivo		Meta de los Beneficiarios			
			Unidad de Medida	Valor Programado	Tipo	Mujeres	Hombres	Valor Programado
Propósito	Las y los prestadores de servicios turísticos en el estado incrementan su competitividad	15,709,194	Afluencia turística	6,339,937	Las y los prestadores de servicios turísticos en el estado	711	1,066	1,777
C01	Eventos turísticos competitivos para mujeres y hombres realizados	7,248,699	Derrama económica	110,986,200	Las y los prestadores de servicios turísticos	711	1,066	1,777
C0101	Organización de eventos turísticos así como el Festival Internacional de Turismo de Aventura FITA	5,157,746	Derrama económica	110,986,200	Participantes en los eventos turísticos así como el Festival Ir			
C0102	Elaboración de estudios del sector turístico del Estado	2,090,953	Estudios turísticos	2				
C02	Material promocional de destinos y atractivos turísticos otorgado	3,967,527	Folleto	135,000	Personas	54,000	81,000	135,000
C0201	Elaboración del contenido de folletos, carteles, mapas, postales, planos y programas institucionales de promoción turística	1,614,867	Folleto	132,500				
C0202	Gestión de solicitudes de apoyo de promoción turística que presenten las y los prestadores de servicios turísticos así como la autoridad municipal, estatal y federal	2,352,660	Personas apoyadas	1,300				
C03	Certificados del Distintivo "H", "M", "punto limpio" y "sellos especializados" brindados	1,274,212	Empresas de servicios turísticos certificadas	50	Empresas de servicios turísticos certificadas			50
C0301	Validación de proyectos en la Plataforma de SECTUR para certificación de empresas turísticas	883,495	Proyectos validados	4				
C0302	Revisión de solicitudes de documentos para certificación de empresas turísticas	390,716	Solicitudes recibidas	50				
C04	Capacitación a las y los empleados de las empresas turísticas otorgada	1,293,613	Las y los empleados de las empresas turísticas	2,300	Las y los empleados de las empresas turísticas	920	1,380	2,300
			Las y los empleados de las empresas turísticas	200	Las y los empleados de las empresas turísticas	80	120	200
			Mujeres capacitadas	40	Mujeres capacitadas	40		40
C0401	Atención a prestadores de servicios turísticos y autoridades municipales en la coordinación e implementación de los programas de capacitación	277,016	Personas atendidas	1,200				
C0402	Organización de cursos y talleres para guías de turistas, meseros, camaristas, recepcionistas, entre otros	1,016,597	Cursos de capacitación y talleres	100				
			Cursos de capacitación	10				
			Cursos de capacitación	2				
C05	Servicios de asesoría integral a prestadores de servicios turísticos brindada	1,925,144	Asesorías	10	Las y los prestadores de servicios turísticos	4	6	10
C0501	Promoción para el otorgamiento de financiamiento turístico	528,877	Las y los prestadores de servicios turísticos	115				
C0502	Gestión y vinculación para potencializar el desarrollo turístico en el Estado, con los tres ordenes de gobierno, iniciativa privada e instituciones sociales y crediticias	1,396,267	Gestiones	10				
	<b>Total</b>	<b>15,709,194</b>						

Observaciones

GOBIERNO DEL ESTADO DE CHIHUAHUA  
PROGRAMA OPERATIVO ANUAL  
Autorizado 2019


Fecha Impresión 23/04/2019  
PRBRREP561

104-SECRETARIA DE INNOVACION Y DESARROLLO ECONOMICO

2F01119 / E206T2 FOMENTO Y DESARROLLO TURISTICO 2019 / ECONOMÍA, INNOVACIÓN, DESARROLLO SUSTENTABLE Y EQUILIBRIO REGIONAL - TURISMO - DERECHOS HUMANOS E INCLUSIÓN SOCIAL

BASADO EN RESULTADOS 2019

Responsable de Programa




Dra. Nathalie Veronique Desplas Puel  
Directora de Turismo

Titular de Dependencia



Ing. Alejandra de la Vega Arizpe  
Secretaria de Innovación y Desarrollo Económico

PP 22-11-15  
→ 264





GOBIERNO DEL ESTADO DE CHIHUAHUA  
PROGRAMA OPERATIVO ANUAL  
Autorizado 2019

Fecha Impresión 23/04/2019

PRBRREF561

104-SECRETARIA DE INNOVACION Y DESARROLLO ECONOMICO						
2F01519 / E203T2 PROMOCIÓN PARA LA ATRACCIÓN DE INVERSIÓN 2019 / ECONOMÍA, INNOVACIÓN, DESARROLLO SUSTENTABLE Y EQUILIBRIO REGIONAL - INDUSTRIA - DERECHOS HUMANOS E INCLUSIÓN SOCIAL					BASADO EN RESULTADOS 2019	
Definición	Beneficiarios					
	Población	Tipo	Mujeres	Hombres	Total	
Promoción de las ventajas competitivas del estado, para generar nuevas inversiones así como brindar servicios de asesoría a las empresas de diferentes sectores productivos, con el fin que la población económicamente activa en el estado de Chihuahua encuentre empleos de calidad.	POTENCIAL	Población económicamente activa	24,875	37,312	62,187	
	POSTERGADA	Población económicamente activa	20,875	31,312	52,187	
	OBJETIVO	Población económicamente activa del estado de Chihuahua	4,000	6,000	10,000	
	REFERENCIA	Población económicamente activa del estado de Chihuahua	654,414	981,620	1,636,034	
	Recursos del Programa					
		Autorizado				
		1,846,307				
ALINEACIONES						
Alineación al Plan Nacional de Desarrollo			Periodo 2013-2018			
Eje	N5	México con Responsabilidad Global				
Tema	02	Libre comercio e integración regional				
Subtema	00	Libre comercio e integración regional				
Objetivo	001	Reafirmar el compromiso del país con el libre comercio, la movilidad de capitales y la integración productiva.				
Estrategia						
Línea de Acción						
Alineación al Plan Estatal de Desarrollo						
Eje	E2	Economía, Innovación, Desarrollo Sustentable y Equilibrio Regional				
Tema	--					
Subtema	--					
Objetivo	01	Fortalecer la organización y el desarrollo de las capacidades de los sectores productivos del estado para promover un crecimiento sustentable con mejores ingresos para las y los chihuahuenses.				
Estrategia	04	Fomentar el establecimiento y desarrollo de empresas que generen mejores empleos de mayor remuneración.				
Línea de Acción						
Alineación al Programa Sectorial						
Programa	PS03	Programa Sectorial de Innovación y Desarrollo Económico 2017 2021				
Tema	02	Promoción para la atracción de inversión extranjera y Nacional				
Subtema	00	Promoción para la atracción de inversión extranjera y Nacional				
Objetivo	01	Posicionar al Estado de Chihuahua como la mejor opción para la inversión extranjera.				
Estrategia	01	Posicionar al Estado de Chihuahua en la economía global como una zona para invertir en negocios de alto valor.				
Línea de Acción						
OTRAS FUENTES DE FINANCIAMIENTO			PROGRAMA			
Clave	Nombre	Clave	Nombre	Origen	Porcentaje	Importe
1521619	FONDO GENERAL DE PARTICIPACIONES 2019	2F01519	PROMOCIÓN PARA LA ATRACCIÓN DE INVERSIÓN 2019	FEDERAL	100.00	1,846,307

*man*

GOBIERNO DEL ESTADO DE CHIHUAHUA  
PROGRAMA OPERATIVO ANUAL  
Autorizado 2019

Fecha Impresión 23/04/2019  
PRBRREF561

104-SECRETARIA DE INNOVACION Y DESARROLLO ECONOMICO

2F01519 / E203T2 PROMOCIÓN PARA LA ATRACCIÓN DE INVERSIÓN 2019 / ECONOMÍA, INNOVACIÓN, DESARROLLO SUSTENTABLE Y EQUILIBRIO REGIONAL - INDUSTRIA - DERECHOS HUMANOS E INCLUSIÓN SOCIAL


BASADO EN RESULTADOS 2019

**FIN**  
Contribuir en fortalecer la organización y el desarrollo de las capacidades de los sectores productivos del estado, para promover un crecimiento sustentable con mejores ingresos para las y los chihuahuenses a través de la generación de empleos de calidad a la población económicamente activa en el estado

Referencia	Resumen Narrativo	Presupuesto Autorizado	Meta del Objetivo		Meta de los Beneficiarios			
			Unidad de Medida	Valor Programado	Tipo	Mujeres	Hombres	Valor Programado
<b>Propósito</b>	La población económicamente activa en el estado de Chihuahua encuentra empleos de calidad	1,846,307	<b>Nuevos empleos industriales generados</b>	10,000	Población económicamente activa del estado de Chihuahua	4,000	6,000	10,000
			Promedio del crecimiento del empleo formal a nivel estatal	3	Población económicamente activa del estado de Chihuahua	4,000	6,000	10,000
<b>C01</b>	<b>Inversiones (nacionales y extranjeras nuevas) de empresas confirmadas</b>	720,800	<b>Empresas confirmadas</b>	50	<b>Empresas</b>			50
C0101	Participación en ferias, foros, misiones comerciales y encuentros de negocios nacionales e internacionales en conjunto con el sector privado para captación de nuevos proyectos de inversión	450,000	Asistencia a ferias	12				
C0102	Promoción de las capacidades productivas locales y regionales para incrementar el grado de la proveeduría en el Estado.	270,800	Empresas captadas para invertir	120				
<b>C02</b>	<b>Servicios de asesoría a las empresas de diferentes sectores productivos otorgadas</b>	1,125,507	<b>Empresas</b>	260	<b>Empresas</b>			260
C0201	Atención a empresas interesadas en invertir en el Estado con asesoría de información económica, geográfica, de infraestructura y social del Estado	473,859	Empresas inversionistas en proceso de negociación	90				
			Empresas	260				
C0202	Localización de reservas y/o naves industriales disponibles, soporte técnico y logístico (traslado a municipios).	651,648	Empresas atendidas para su instalación	80				
	<b>Total</b>	1,846,307						

Observaciones

Titular de Dependencia



Ing. Alejandra de la Vega Arizpe  
Secretaria de Innovación y Desarrollo Económico



GOBIERNO DEL ESTADO DE CHIHUAHUA  
PROGRAMA OPERATIVO ANUAL  
Autorizado 2019

Fecha Impresión 23/04/2019  
PRBREF561

104-SECRETARIA DE INNOVACION Y DESARROLLO ECONOMICO	
2F02019 / E208T2 PROMOCIÓN PARA LA EFICIENCIA E INNOVACIÓN EN LA GENERACIÓN Y ABASTO DE FUENTES DE ENERGÍA 2019 / ECONOMÍA, INNOVACIÓN, DESARROLLO SUSTENTABLE Y EQUILIBRIO REGIONAL - ENERGÍA - DERECHOS HUMANOS E INCLUSIÓN SOCIAL	BASADO EN RESULTADOS 2019

Definición	Beneficiarios				
	Población	Tipo	Mujeres	Hombres	Total
Promover el gran potencial energético con que cuenta el estado y brindar asesorías integrales a las empresas del sector energético, industrial y de servicios, clasificadas en el Directorio Estadístico Nacional de Unidades Económicas (DENUE) como tamaño grande, para impulsar la inversión pública y privada en la construcción y ampliación de infraestructura para la generación y transmisión de energía limpia y renovable.	REFERENCIA	Empresas del sector energético industrial clasificadas en el Directorio Estadístico de Unidades Económicas (DENUE) como Tamaño Grande			987
	POTENCIAL	Empresas del sector energético industrial clasificadas en el Directorio Estadístico de Unidades Económicas (DENUE) como Tamaño Grande			921
	POSTERGADA	Empresas del sector energético industrial clasificadas en el Directorio Estadístico de Unidades Económicas (DENUE) como Tamaño Grande			230
	OBJETIVO	Empresas del sector energético, industrial y de servicios, clasificadas en el Directorio Estadístico Nacional de Unidades Económicas (DENUE) como tamaño grande			691
	<b>Recursos del Programa</b>				
	Autorizado				
	4,992,899				

**ALINEACIONES**  
Alineación al Plan Nacional de Desarrollo Periodo 2013-2018

<b>Eje</b>	N4	México Próspero
<b>Tema</b>	06	Energía
<b>Subtema</b>	00	Energía
<b>Objetivo</b>	001	Abastecer de energía al país con precios competitivos, calidad y eficiencia a lo largo de la cadena productiva.
<b>Estrategia</b>		
<b>Línea de Acción</b>		

<b>Alineación al Plan Estatal de Desarrollo</b>		
<b>Eje</b>	E2	Economía, Innovación, Desarrollo Sustentable y Equilibrio Regional
<b>Tema</b>	--	
<b>Subtema</b>	--	
<b>Objetivo</b>	04	Promover la eficiencia e innovación en la generación y abasto de fuentes de energía para el desarrollo de las actividades productivas y sociales de los habitantes del estado.
<b>Estrategia</b>	01	Impulsar sustancialmente la generación y uso de energía renovable en el conjunto de las diversas fuentes de energía susceptibles de ser aprovechadas.
<b>Línea de Acción</b>		

<b>Alineación al Programa Sectorial</b>		
<b>Programa</b>	PS03	Programa Sectorial de Innovación y Desarrollo Económico 2017 2021
<b>Tema</b>	07	Energía
<b>Subtema</b>	00	Energía
<b>Objetivo</b>	01	Promover la eficiencia e innovación en la generación y abasto de fuentes de energía para el desarrollo de las actividades productivas y sociales de los habitantes del estado.
<b>Estrategia</b>	01	Desarrollar y efectuar eventos de promoción para el fomento y desarrollo de las energías renovables y la eficiencia energética.
<b>Línea de Acción</b>		

FUENTES DE FINANCIAMIENTO						
Clave	Nombre	Clave	Nombre	Origen	Porcentaje	Importe
1110119	RECURSOS DEL ESTADO 2019			ESTATAL	67.10	3,350,000
<b>OTRAS FUENTES DE FINANCIAMIENTO</b>			<b>PROGRAMA</b>			
1521619	FONDO GENERAL DE PARTICIPACIONES 2019	2F02019	PROMOCIÓN PARA LA EFICIENCIA E INNOVACIÓN EN LA GENERACIÓN Y ABASTO DE FUENTES DE ENERGÍA 2019	FEDERAL	32.90	1,642,899

*mark*

*P*

GOBIERNO DEL ESTADO DE CHIHUAHUA  
PROGRAMA OPERATIVO ANUAL  
Autorizado 2019

Fecha Impresión 23/04/2019  
PRBRREP561

104-SECRETARIA DE INNOVACION Y DESARROLLO ECONOMICO	
2F02019 / E208T2 PROMOCIÓN PARA LA EFICIENCIA E INNOVACIÓN EN LA GENERACIÓN Y ABASTO DE FUENTES DE ENERGÍA 2019 / ECONOMÍA, INNOVACIÓN, DESARROLLO SUSTENTABLE Y EQUILIBRIO REGIONAL - ENERGÍA - DERECHOS HUMANOS E INCLUSIÓN SOCIAL	BASADO EN RESULTADOS 2019

**FIN**  
Contribuir a promover la eficiencia e innovación en la generación y abasto de fuentes de energía para el desarrollo de las actividades productivas y sociales de los habitantes del estado a través de incrementar el desarrollo de las empresas del sector energético, industrial y de servicios.

Referencia	Resumen Narrativo	Presupuesto Autorizado	Meta del Objetivo		Meta de los Beneficiarios			
			Unidad de Medida	Valor Programado	Tipo	Mujeres	Hombres	Valor Programado
<b>Propósito</b>	Las empresas del sector energético, industrial y de servicios, clasificadas en el Directorio Estadístico de Unidades Económicas (DENUE) como tamaño grande incrementan su desarrollo.	4,992,899	Volumen de energía eléctrica generada en miles de giga watts-hora	10	Empresas del sector energético, industrial y de servicios, clasificadas en el Directorio Estadístico Nacional de Unidades Económicas (DENUE) como tamaño grande			691
<b>C01</b>	Inversión en el sector energético del estado realizada. .	3,999,583	Inversión en millones de dólares americanos	500	Empresas			230
C0101	Participación en ferias, foros y eventos nacionales e internacionales para la captación de nuevos proyectos de inversión.	3,565,283	Ferias, foros y eventos asistidas	12				
C0102	Vinculación de empresas estatales como proveeduría de productos y servicios al sector energético	434,300	Empresas estatales promovidas	3				
<b>C02</b>	Servicios de asesoría integral al sector energético brindados.	993,316	Asesorías	24	Empresas			230
C0201	Promoción del potencial energético del estado. .	390,862	Eventos de promoción del potencial energético	6				
C0202	Elaboración del perfil del sector energético del estado	602,454	Perfil del sector energético del estado	1				
<b>Total</b>		<b>4,992,899</b>						

**Observaciones**

Responsable de Programa

Lic. Jorge López Uranga  
Director de Energía

Titular de Dependencia

Ing. Alejandra de la Vega Arizpe  
Secretaría de Innovación y Desarrollo Económico



**GOBIERNO DEL ESTADO DE CHIHUAHUA**  
**PROGRAMA OPERATIVO ANUAL**  
**Autorizado 2019**

Fecha Impresión 23/04/2019  
 PRBRREP561

104-SECRETARIA DE INNOVACION Y DESARROLLO ECONOMICO					
2K02819 / E206T2 CONVENIO CON LA SECRETARIA DE TURISMO-SECTUR 2019 / ECONOMÍA, INNOVACIÓN, DESARROLLO SUSTENTABLE Y EQUILIBRIO REGIONAL - TURISMO - DERECHOS HUMANOS E INCLUSIÓN SOCIAL					INVERSION PUBLICA 2019
Definición	Beneficiarios				
	Población	Tipo	Mujeres	Hombres	Total
Fortalecer el desarrollo turístico a través de la ejecución de proyectos, estudios así como obras de infraestructura y servicios, mejoramiento de imagen urbana, equipamiento, rehabilitación de sitios de interés, rutas, circuitos y corredores en materia turística; para las y los habitantes de los municipios con potencial turístico.	REFERENCIA	Habitantes de municipios con potencial turístico	1,666,558	1,620,537	3,287,095
	OBJETIVO	Habitantes de municipios con potencial turístico	1,244,466	1,236,054	2,480,520
	POSTERGADA	Habitantes de municipios con potencial turístico	408,934	397,641	806,575
	POTENCIAL	Habitantes de municipios con potencial turístico	1,666,558	1,620,537	3,287,095
	<b>Recursos del Programa</b>				
	Autorizado				
	62,000,000				

ALINEACIONES	
Alineación al Plan Nacional de Desarrollo	
Periodo 2013-2018	
<b>Eje</b>	N4 México Próspero
<b>Tema</b>	11 Sector turístico
<b>Subtema</b>	00 Sector turístico
<b>Objetivo</b>	001 Aprovechar el potencial turístico de México para generar una mayor derrama económica en el país.
<b>Estrategia</b>	
<b>Línea de Acción</b>	
Alineación al Plan Estatal de Desarrollo	
<b>Eje</b>	E2 Economía, Innovación, Desarrollo Sustentable y Equilibrio Regional
<b>Tema</b>	--
<b>Subtema</b>	--
<b>Objetivo</b>	08 Fortalecer el desarrollo turístico del estado de Chihuahua para incrementar de forma sustentable la derrama económica de este sector en el estado.
<b>Estrategia</b>	01 Potencializar el modelo de desarrollo turístico del estado.
<b>Línea de Acción</b>	
Alineación al Programa Sectorial	
<b>Programa</b>	PS03 Programa Sectorial de Innovación y Desarrollo Económico 2017 2021
<b>Tema</b>	05 Turismo
<b>Subtema</b>	00 Turismo
<b>Objetivo</b>	03 Fortalecer la oferta turística para elevar la competitividad del sector.
<b>Estrategia</b>	02 Impulsar la innovación, diversificación y consolidación de la oferta turística.
<b>Línea de Acción</b>	

FUENTES DE FINANCIAMIENTO						
Clave	Nombre	Origen	Porcentaje	Importe		
1155519	CONTRAPARTE ESTATAL A REASIGNACIONES DE RECURSOS FEDERALES SECRETARIA DE TURISMO 2019	ESTATAL	50.00	31,000,000		
OTRAS FUENTES DE FINANCIAMIENTO			PROGRAMA			
Clave	Nombre	Clave	Nombre	Origen	Porcentaje	Importe
2555519	REASIGNACIONES DE RECURSOS FEDERALES SECRETARIA DE TURISMO 2019	2K02819	CONVENIO CON LA SECRETARIA DE TURISMO-SECTUR 2019	FEDERAL	50.00	31,000,000

*Handwritten signatures and initials in blue ink.*

GOBIERNO DEL ESTADO DE CHIHUAHUA  
PROGRAMA OPERATIVO ANUAL  
Autorizado 2019

Fecha Impresión 23/04/2019  
PABRREP561

104-SECRETARIA DE INNOVACION Y DESARROLLO ECONOMICO
2K02819 / E206T2 CONVENIO CON LA SECRETARIA DE TURISMO-SECTUR 2019 / ECONOMÍA, INNOVACIÓN, DESARROLLO SUSTENTABLE Y EQUILIBRIO REGIONAL - TURISMO - DERECHOS HUMANOS E INCLUSIÓN SOCIAL
INVERSION PUBLICA 2019

**FIN**  
Contribuir al desarrollo turístico en el estado a través del incremento de la infraestructura turística, beneficiándose de esta manera las y los habitantes de los municipios con potencial turístico

Referencia	Resumen Narrativo	Presupuesto Autorizado	Meta del Objetivo		Meta de los Beneficiarios			
			Unidad de Medida	Valor Programado	Tipo	Mujeres	Hombres	Valor Programado
<b>Propósito</b>	Habitantes de municipios con potencial turístico, se benefician con el incremento de la infraestructura turística	62,000,000	Afluencia turística	6,339,937	Habitantes de municipios con potencial turístico	1,244,466	1,236,054	2,480,520
<b>C01</b>	<b>Obras de inversión de infraestructura turística concluidas</b>	62,000,000	Obras de inversión de infraestructura turística	17	Habitantes de municipios con potencial turístico	408,934	397,641	806,575
C0101	Inspección a las obras de infraestructura turística	62,000,000	Visitas de inspección de obras de infraestructura turística	18				
C0102	Gestión de la aprobación de la celebración de convenio de coordinación y reasignación de recursos con la Secretaría de Turismo del Gobierno Federal.		Monto de inversión de proyectos y obra de infraestructura t	789,850,000				
<b>C02</b>	<b>Proyectos de desarrollo turístico concluidos</b>		Proyectos turísticos concluidos	2	Habitantes de municipios con potencial turístico	1,244,466	1,236,054	2,480,520
C0201	Planeación de proyectos de socialización para involucrar a diferentes grupos y/o comunidades en los proyectos ejecutivos		Proyectos de socialización concluidos	1				
C0202	Vinculación de asesorías para la generación de nuevos proyectos		Asesorías de infraestructura turística	12				
C0203	Organización de visitas de inspección para analizar factibilidad de nuevos proyectos		Visitas de inspección realizadas	9				
<b>Total</b>		62,000,000						

**Observaciones**

*M. A. L.*

Responsable de Programa

*[Signature]*

Dra. Nathalie Veronique Desplas Puel  
Directora de Turismo

Titular de Dependencia

*[Signature]*

Ing. Alejandra de la Vega Arizpe  
Secretaría de Innovación y Desarrollo Económico

*[Signature]*



**GOBIERNO DEL ESTADO DE CHIHUAHUA**  
**PROGRAMA OPERATIVO ANUAL**  
**Autorizado 2019**

Fecha Impresión 23/04/2019

PRBRREP561

<b>104-SECRETARIA DE INNOVACION Y DESARROLLO ECONOMICO</b>		
<b>2P00919 / E203T2 PLANEACIÓN, EVALUACIÓN Y CONDUCCIÓN DEL DESARROLLO ECONÓMICO 2019 / ECONOMÍA, INNOVACIÓN, DESARROLLO SUSTENTABLE Y EQUILIBRIO REGIONAL - INDUSTRIA - DERECHOS HUMANOS E INCLUSIÓN SOCIAL</b>	<b>BASADO EN RESULTADOS 2019</b>	

Definición	Beneficiarios				
	Población	Tipo	Mujeres	Hombres	Total
Articulación eficaz de estrategias, políticas y programas del sector económico para la conservación de empleos de calidad para la población económicamente activa formal en el estado de Chihuahua a través de proyectos productivos, compendios así como la creación de instrumentos de inteligencia de negocio que incidan en el desarrollo económico.	REFERENCIA	Población económica total en el estado de Chihuahua (activa e inactiva)			2,756,662
	POSTERGADA	Población económicamente activa formal en el estado de Chihuahua			794,208
	OBJETIVO	Población económicamente activa formal en el estado de Chihuahua			878,774
	POTENCIAL	Población económicamente activa formal en el estado de Chihuahua			1,672,982
	Recursos del Programa				
	Autorizado				
	55,071,961				


**ALINEACIONES**

<b>Alineación al Plan Nacional de Desarrollo</b>		<b>Periodo 2013-2018</b>
Eje	N4	México Próspero
Tema	08	Fomento económico, política sectorial y regional
Subtema	00	Fomento económico, política sectorial y regional
Objetivo	001	Desarrollar los sectores estratégicos del país.
Estrategia		
Línea de Acción		

<b>Alineación al Plan Estatal de Desarrollo</b>		
Eje	E2	Economía, Innovación, Desarrollo Sustentable y Equilibrio Regional
Tema	--	
Subtema	--	
Objetivo	01	Fortalecer la organización y el desarrollo de las capacidades de los sectores productivos del estado para promover un crecimiento sustentable con mejores ingresos para las y los chihuahuenses.
Estrategia	01	Promover el desarrollo equilibrado y armónico en las regiones del estado mediante el fortalecimiento de las vocaciones productivas con una visión sustentable.
Línea de Acción		

<b>Alineación al Programa Sectorial</b>		
Programa	PS03	Programa Sectorial de Innovación y Desarrollo Económico 2017 2021
Tema	01	Fortalecimiento Industrial
Subtema	00	Fortalecimiento Industrial
Objetivo	06	Impulsar un Plan de Desarrollo Económico Regional de largo plazo en Conjunto conel Sector Privado potenciando las vocaciones de los municipios.
Estrategia	01	Fortalecer las vocaciones regionales de los municipios para impulsar la economía del estado.
Línea de Acción		

FUENTES DE FINANCIAMIENTO						
Clave	Nombre		Origen	Porcentaje	Importe	
1110119	RECURSOS DEL ESTADO 2019		ESTATAL	58.21	32,055,012	
OTRAS FUENTES DE FINANCIAMIENTO			PROGRAMA			
Clave	Nombre	Clave	Nombre	Origen	Porcentaje	Importe
1521619	FONDO GENERAL DE PARTICIPACIONES 2019	2P00919	PLANEACIÓN, EVALUACIÓN Y CONDUCCIÓN DEL DESARROLLO ECONÓMICO 2019	FEDERAL	41.79	23,016,949



GOBIERNO DEL ESTADO DE CHIHUAHUA  
PROGRAMA OPERATIVO ANUAL  
Autorizado 2019

Fecha Impresión 23/04/2019  
PRBRREP561

104-SECRETARIA DE INNOVACION Y DESARROLLO ECONOMICO

2P00919 / E203T2 PLANEACIÓN, EVALUACIÓN Y CONDUCCIÓN DEL DESARROLLO ECONÓMICO 2019 / ECONOMÍA, INNOVACIÓN, DESARROLLO SUSTENTABLE Y EQUILIBRIO REGIONAL - INDUSTRIA - DERECHOS HUMANOS E INCLUSIÓN SOCIAL

BASADO EN RESULTADOS 2019

**FIN**  
Contribuir en fortalecer la organización y el desarrollo de las capacidades de los sectores productivos del estado, para promover un crecimiento sustentable con mejores ingresos a las y los chihuahuenses a través de la conservación de empleos a la población formal económicamente activa

Referencia	Resumen Narrativo	Presupuesto Autorizado	Meta del Objetivo		Meta de los Beneficiarios			
			Unidad de Medida	Valor Programado	Tipo	Mujeres	Hombres	Valor Programado
Propósito	La población económicamente activa formal en el estado de Chihuahua cuenta con empleos de calidad	55,071,961	Salario diario promedio estatal	350	Población económicamente activa formal en el estado de Chihuahua	351,510	527,264	878,774
C01	Proyectos productivos realizados	43,685,792	Proyectos productivos realizados	10	Población económicamente activa formal en el estado de Chihuahua	351,510	527,264	878,774
C0101	Identificación de proyectos productivos en el estado	25,549,344	Proyectos productivos identificados	7				
			Proyectos productivos identificados liderados por mujeres	3				
C0102	Gestión en la intervención de la solución a los problemas del sector económico que se presentan en el estado	18,136,447	Gestiones realizadas	50				
C02	Compendios económicos sociales consolidados	11,386,170	Diagnósticos realizados	1	Las y los trabajadores en el Estado	248	208	456
			Estudio	1	Las y los usuarios	290	436	726
			Compendios económicos	12	Las y los usuarios	290	436	726
C0201	Elaboración de estudios socioeconómicos	7,948,192	Estudio socioeconómico	44				
C0202	Gestión de recursos financieros ante el Gobierno Federal	2,304,299	Recursos financieros	35,000,000				
C0203	Atención a las y los usuarios con información socio-económica	1,133,679	Las y los usuarios atendidos	726				
	<b>Total</b>	<b>55,071,961</b>						

Observaciones

Responsable de Programa

Lic. Oswaldo Ramos Lara Morales  
Encargado de la Dirección de Gestión Estratégica y Eficacia Institucional

Titular de Dependencia

Ing. Alejandra de la Vega Arizpe  
Secretaría de Innovación y Desarrollo Económico